



SCALE SET INSTRUCTIONS ENSEMBLE À PESER INSTRUCTIONS JUEGO DE BALANZA INSTRUCCIONES



⚠ WARNING:
CHOKING HAZARD — Small parts.
Not for children under 3 years of age.

⚠ AVERTISSEMENT :
DANGER DE SUFFOCATION
— petites pièces. Ne convient pas
pour les enfants de moins de 3 ans.

⚠ ADVERTENCIA:
RIESGO DE ASFIXIA —
piezas pequeñas. No apto para
niños menores de 3 años.



1. Assemble the scale as shown.


1. Assemblez la balance comme indiqué.

1. Arme la balanza tal como se muestra.

2. Place on level surface.

2. Placez sur une surface à niveau.

2. Coloque sobre una superficie nivelada.



3. Place 25 quarters* (approx. 5 oz. /141 g) in the holder.

3. Placez 25 vingt-cinq sous* (environ 141 g / 5 oz.) dans le support.

3. Coloque 25 monedas de 25 centavos* (aprox. 5 oz./141 g) en la bandeja.

4. Place car, axles and wheels on other side.

4. Placez la voiture, les essieux et les roues de l'autre côté.

4. Coloque el auto, los ejes y las ruedas en el otro lado.

5. Add weights to car until arrow points at line on base.

5. Ajoutez des poids à la voiture, jusqu'à ce que la flèche pointe à la ligne sur la base.

5. Agregue pesas al auto hasta que la flecha apunte a la línea de la base.

* Sold separately / Vendu séparément / Vendido por separado

If your Pinewood Derby® Kit requires repairs or replacement, DO NOT RETURN TO RETAILER. Contact:

Si votre trousse Pinewood Derby nécessite des réparations ou un remplacement, NE LA RENVOYEZ PAS AU DÉTAILANT. Contactez:

Si su juego de Pinewood Derby necesita reparaciones o cambios, NO LO DEVUELVA AL MINORISTA. Comuníquese con:

**Hobby Services Department
3002 N. Apollo Drive, Suite 1
Champaign, IL, 61822, U.S.A.**

(217) 398-0007

**9am-5pm Central Mon.-Fri.
9 h à 17 h, heure du Centre, lundi au vendredi
9 am-5 pm Hora central lun.-vie.**